



Motion 2 till Svenska Folkdansringens Riksstämman 2023

Motion till Svenska Folkdansringens Riksstämman 2023

Vi har tidigare kontaktat riksstyrelsen för att få ett förtydligande gällande hur medlemsavgifterna fördelas på olika kostnader. Efter den höjda medlemsavgiften 2022 fick vi i vår förening frågor som ”Varför ska vi vara med i riksorganisationen?” eller ”Vad får vi för pengarna?”. Det har i Hembygden redovisats olika områden som man använder pengarna till, utan att det klart framgår hur stor andel av årsavgiften som dessa utgör.

När vi går in och tittar på budget och resultat i verksamhetsberättelserna är det omöjligt att utläsa hur pengarna fördelas på olika konton. Vi skulle uppskatta att se en sådan fördelning för att kunna redovisa detta till våra medlemmar. Vi bifogar Göteborgs stads redovisning för hur skattepengarna fördelas vilken ger en väldigt tydlig bild i procentform.

Vi föreslår att Folkdansringen gör en liknande där man redovisar kostnader för STIM, försäkringar, kurser, konferenser, Hembygden, anställningar, kansli och lokalkostnader. Detta skulle göra det tydligare för styrelsen att förklara för våra medlemmar varför vi fortsatt ska vara medlemmar i Svenska Folkdansringen.

Förslag till beslut: Vi föreslår att Riksstämman beslutar om en regelbunden redovisning av riksorganisationens kostnader fördelat på kostnadslag/verksamheter.

Letsegårdens Hembygdsgilles styrelse/
Ann-Marie Pettersson, ordförande

Riksstyrelsens svar på motion 2

I bifogat dokument följer en redovisning av kostnader för 2022 utifrån de olika verksamheterna inom organisationen, samt lite annan information om organisationens och dess utveckling.

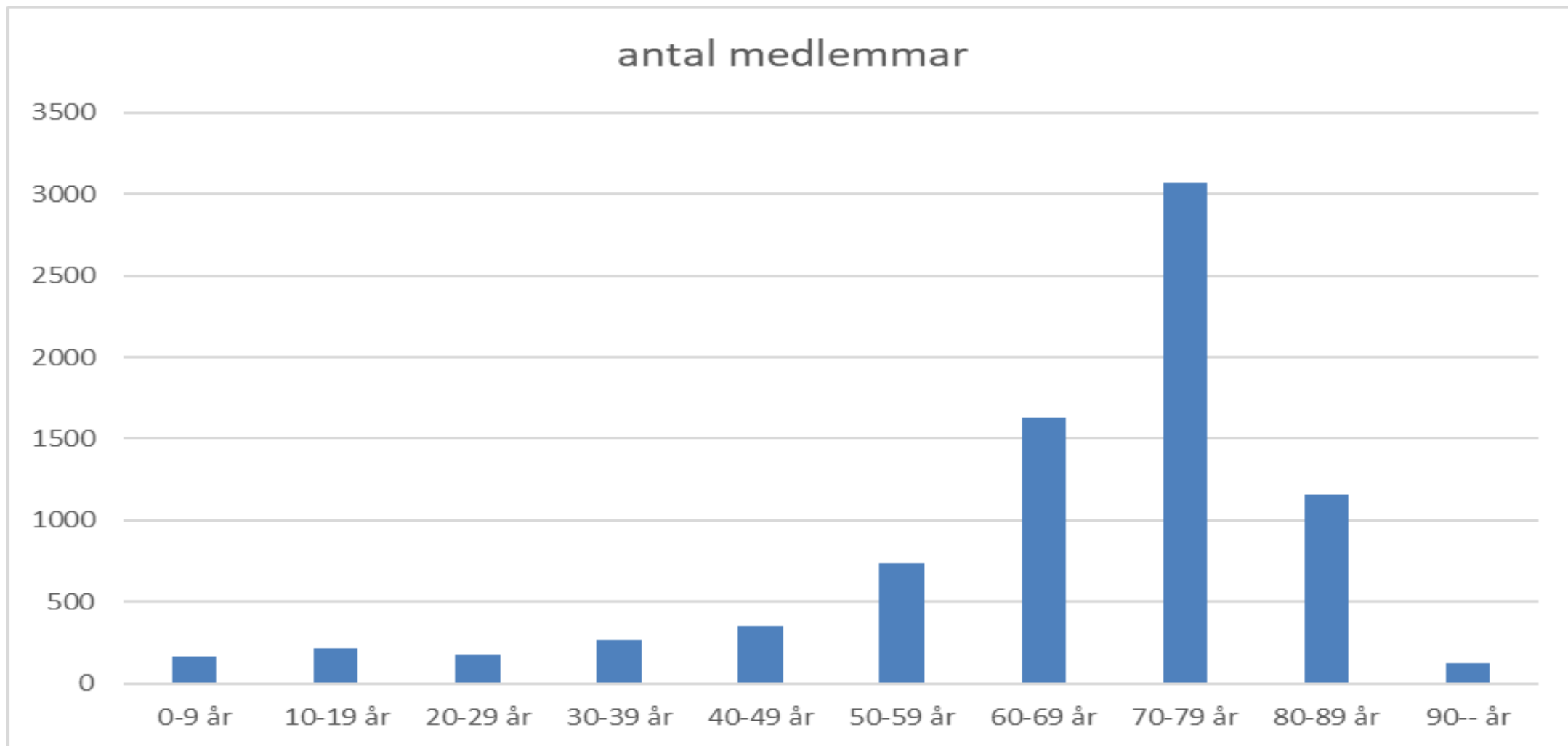
Riksstyrelsen föreslår stämman besluta

att anse motionen besvarad med riksstyrelsen sammanställning.

Riksstyrelsens svar på motion 2

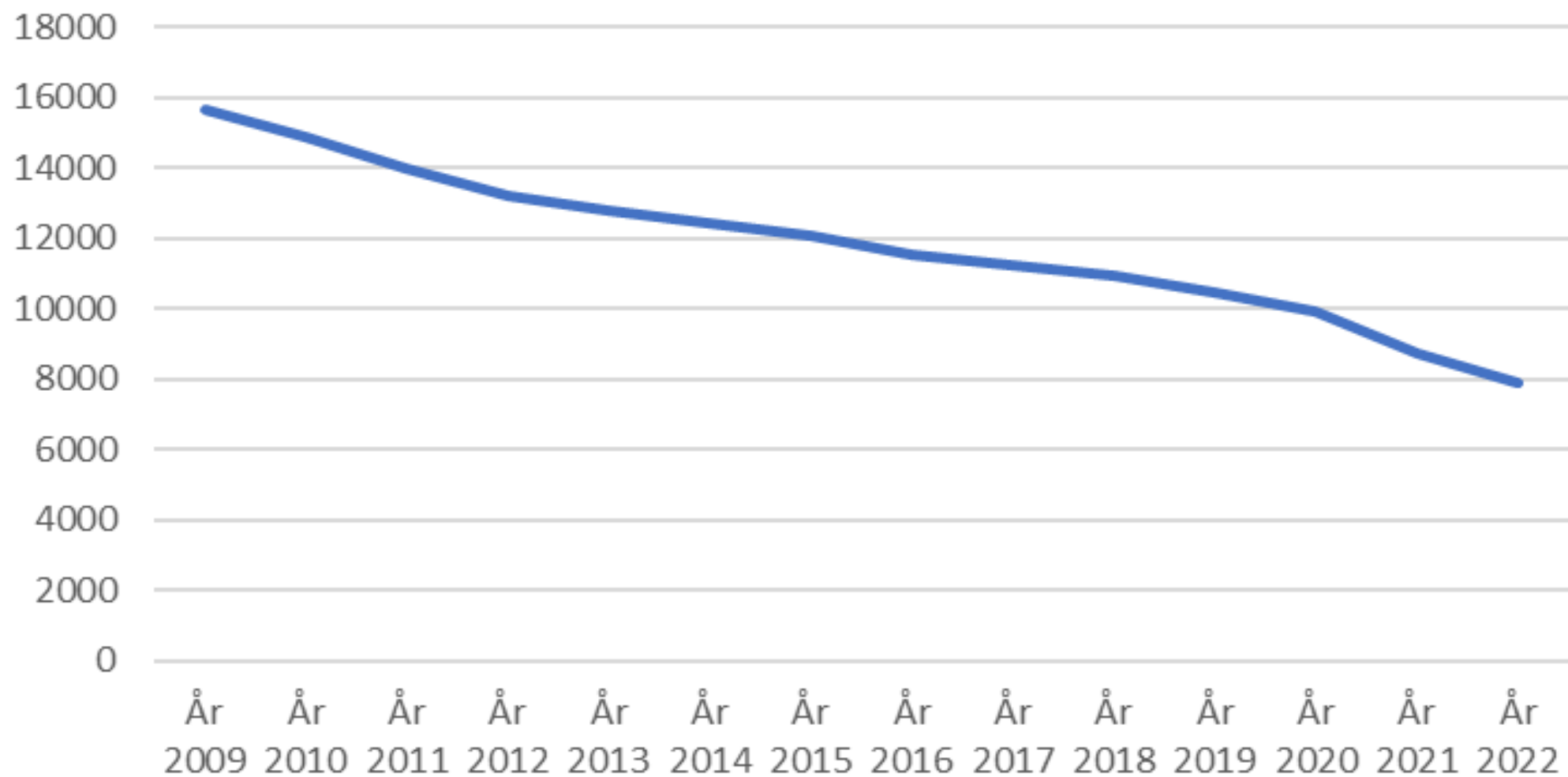


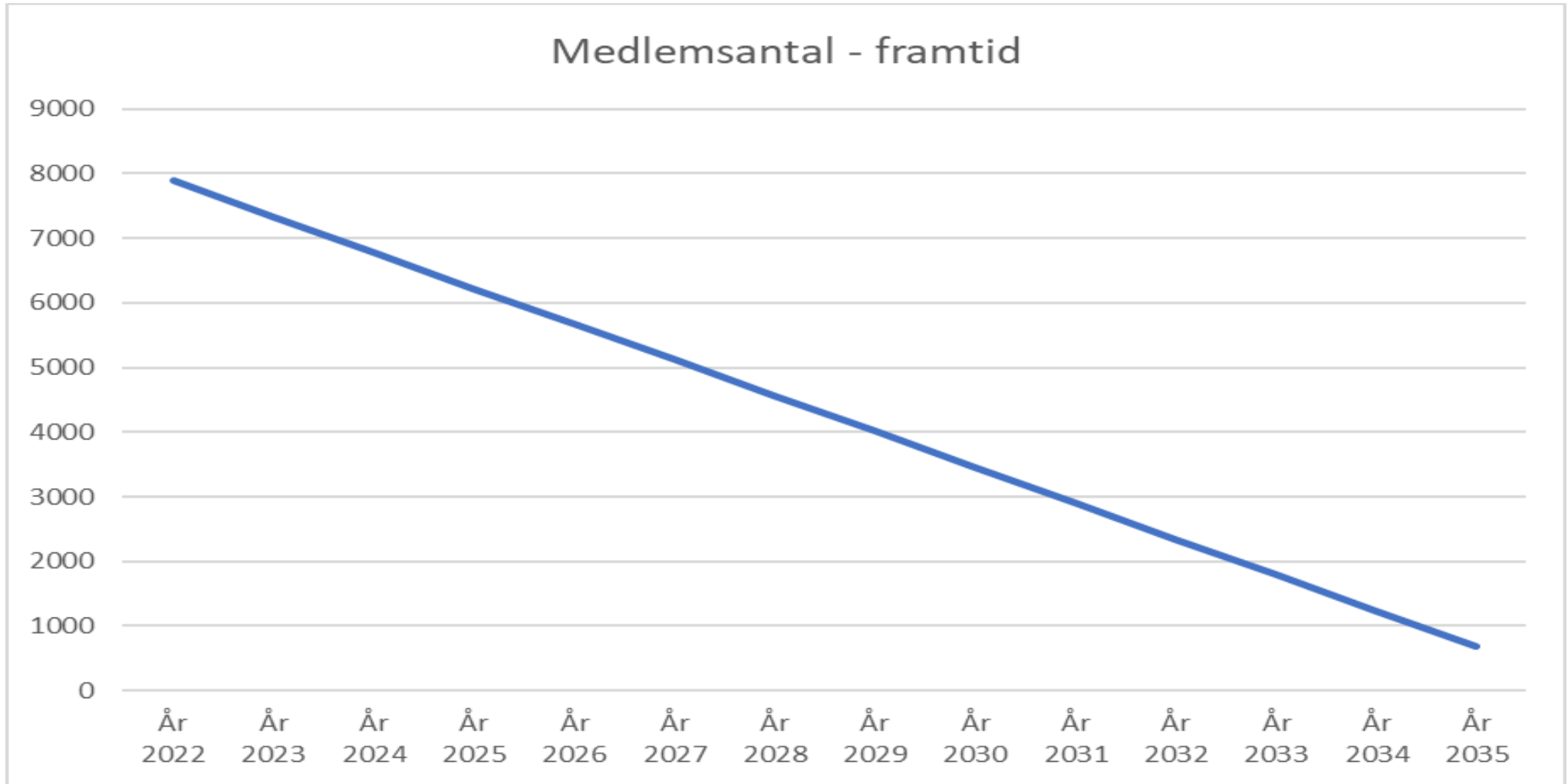
Svenska
Folkdansringen



Antal medlemmar per 221231 utifrån ålder

Medlemsantal - historia

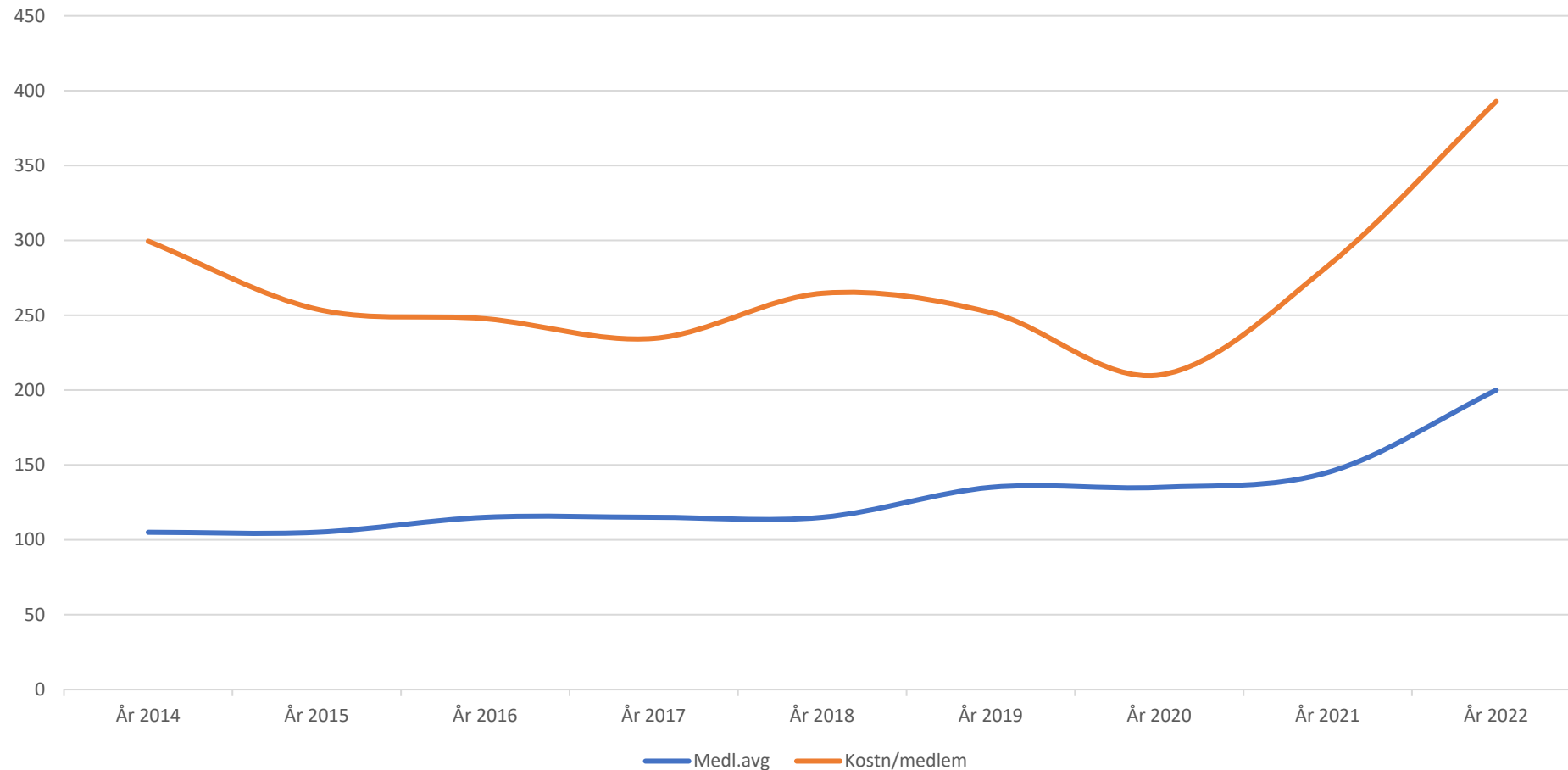




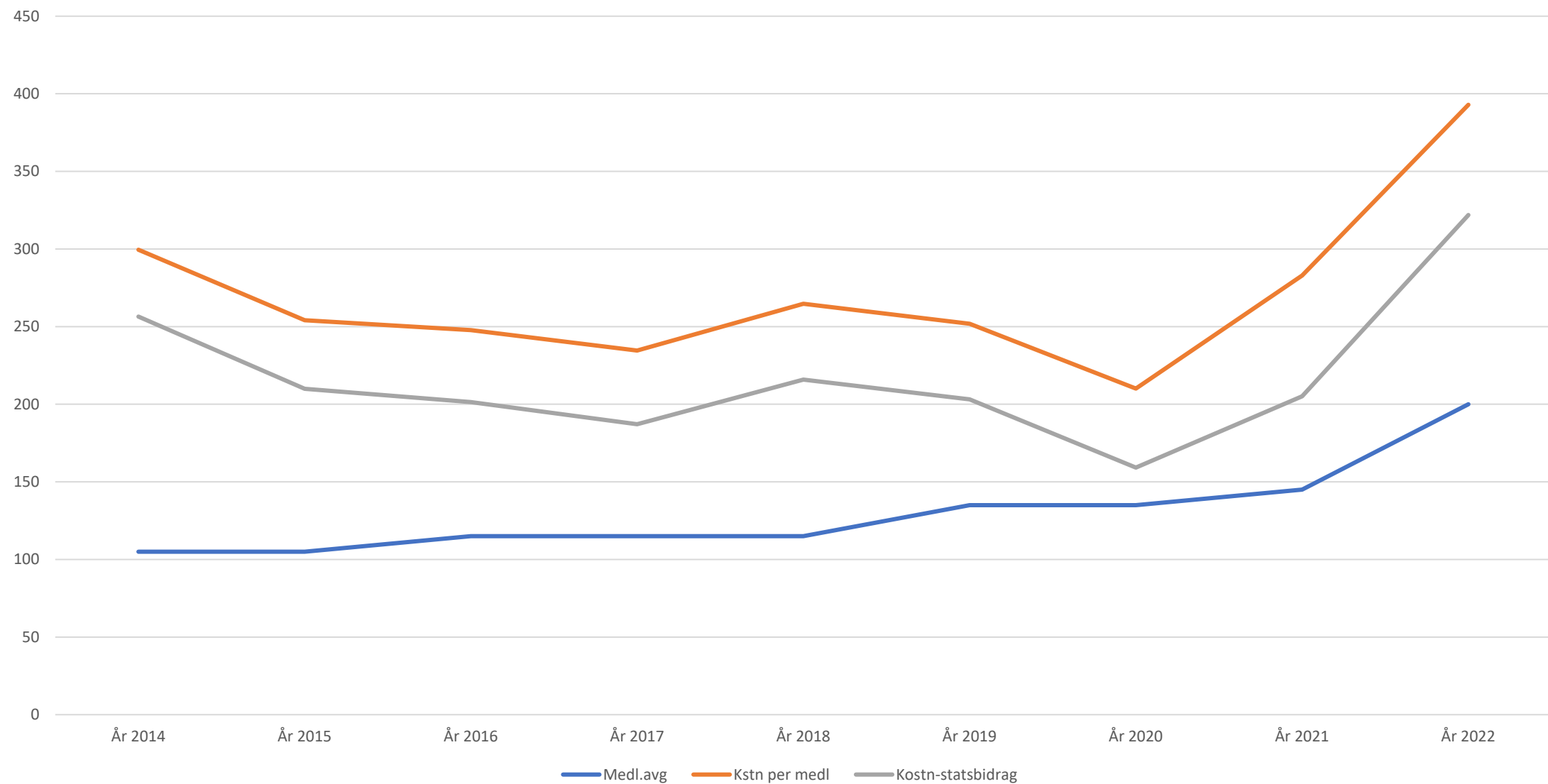
Beräkningen är utifrån att vi tappar lika många medlemmar per år som vi i snitt har gjort de senaste åren.

Medlemsavgift och kostnad per medlem

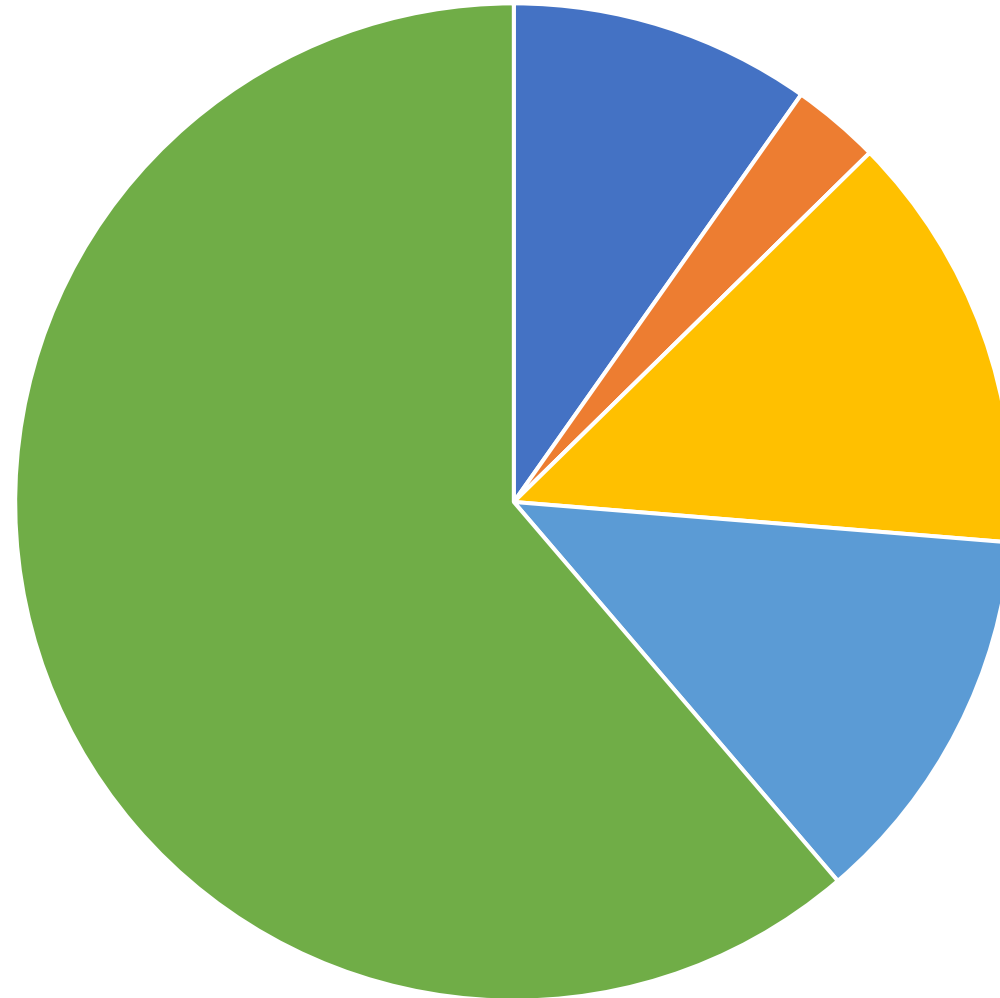
Jämförelse 2014-2022



Kostn minskade med statsbidrag

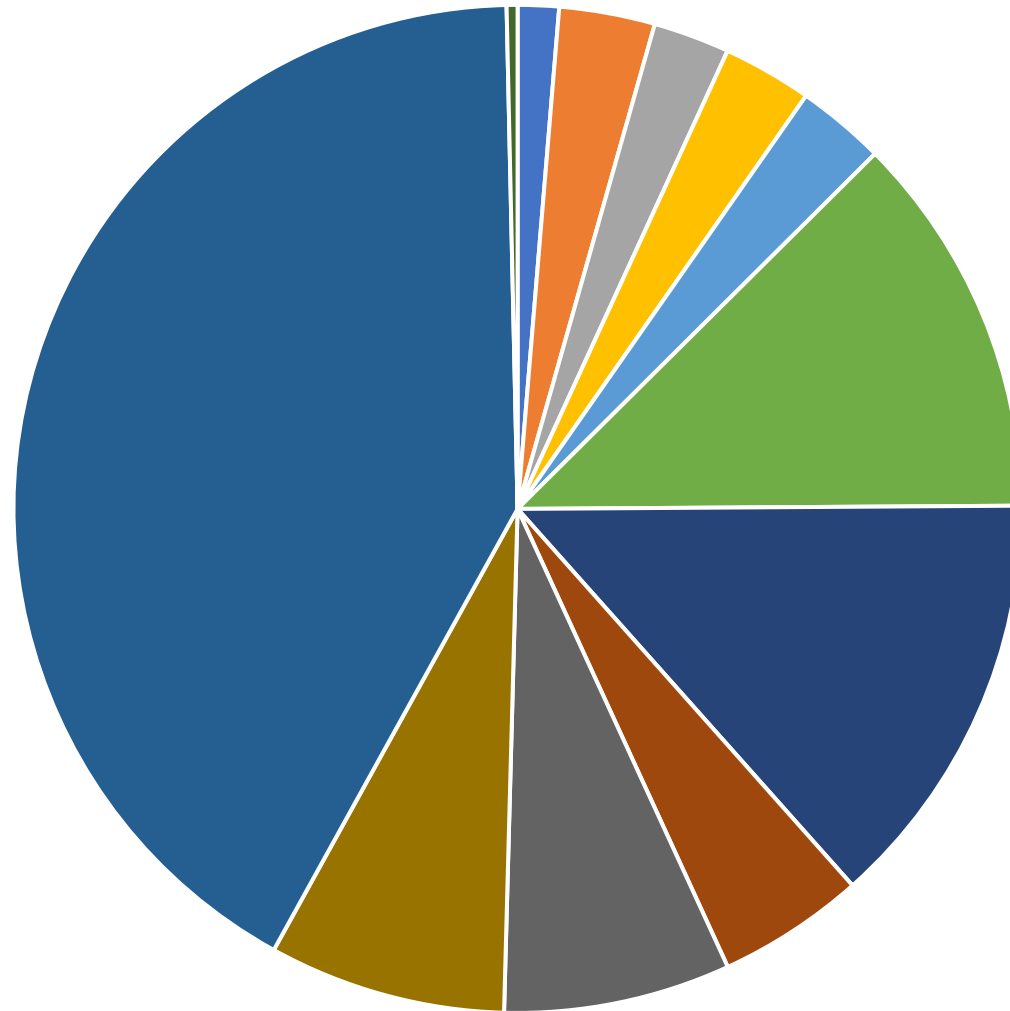


Kostnaderna/medlemsavgiften 2022



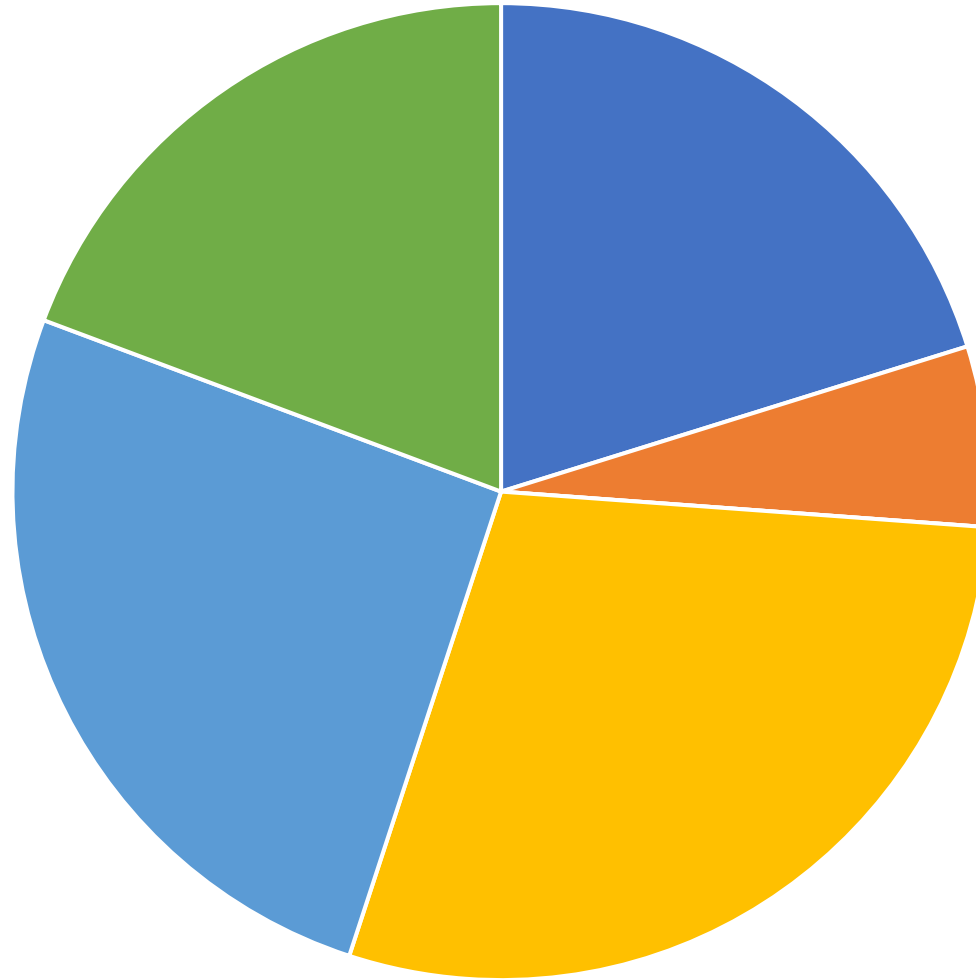
■ Verksamhet (sektioner) ■ Arbetsgrupper och projekt exkl 100 år ■ Samarbete med andra organisationer ■ Information och Kommunikation ■ Internationellt samarbete ■ Organisation och service

Kostnader/område/medlemsavgift - 2022



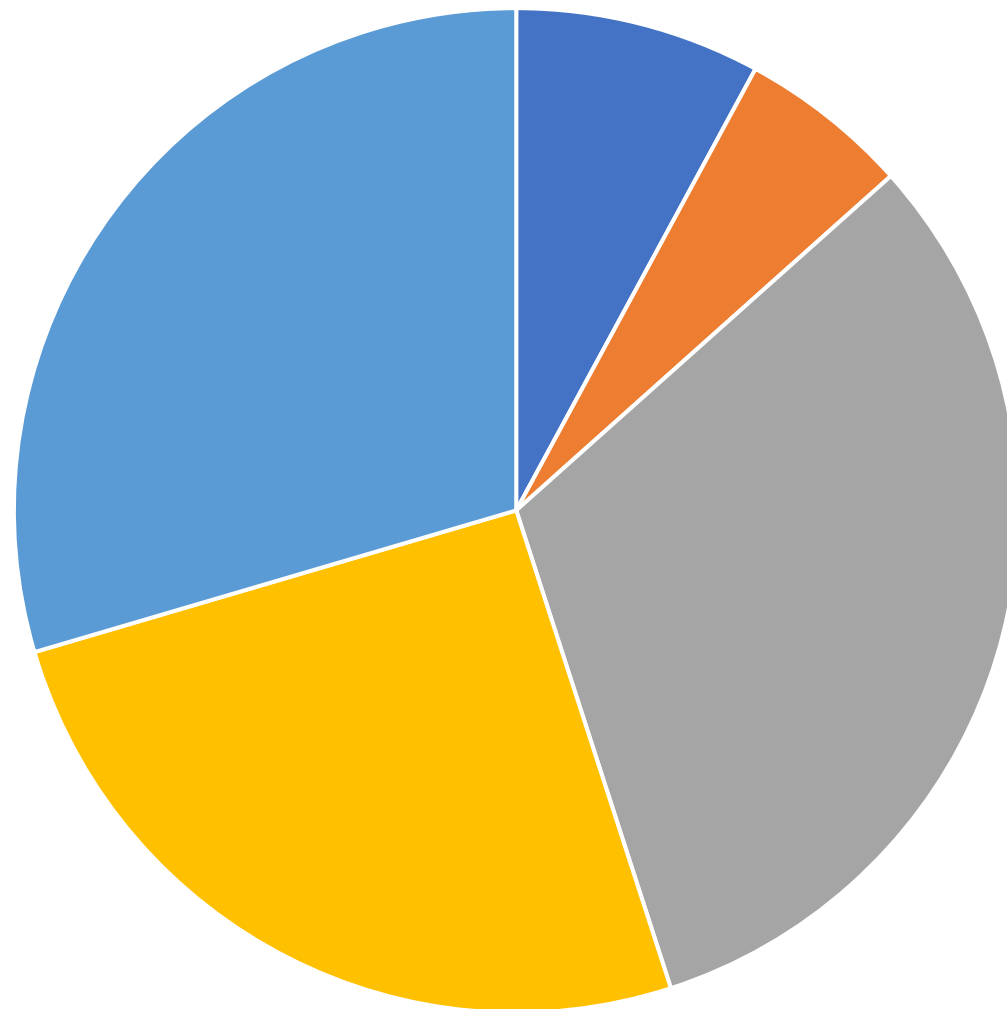
■ Barn o Ungdom inkl stip. ■ Dans o Musik ■ Dräkt och Slöjd ■ Zorn inkl uppspel ■ DoSiK ■ Nordlek ■ Hembygden ■ Riksstämman ■ Riksledning ■ Avtal ■ Kansli ■ Shop

Fördelning av kostnader 2022



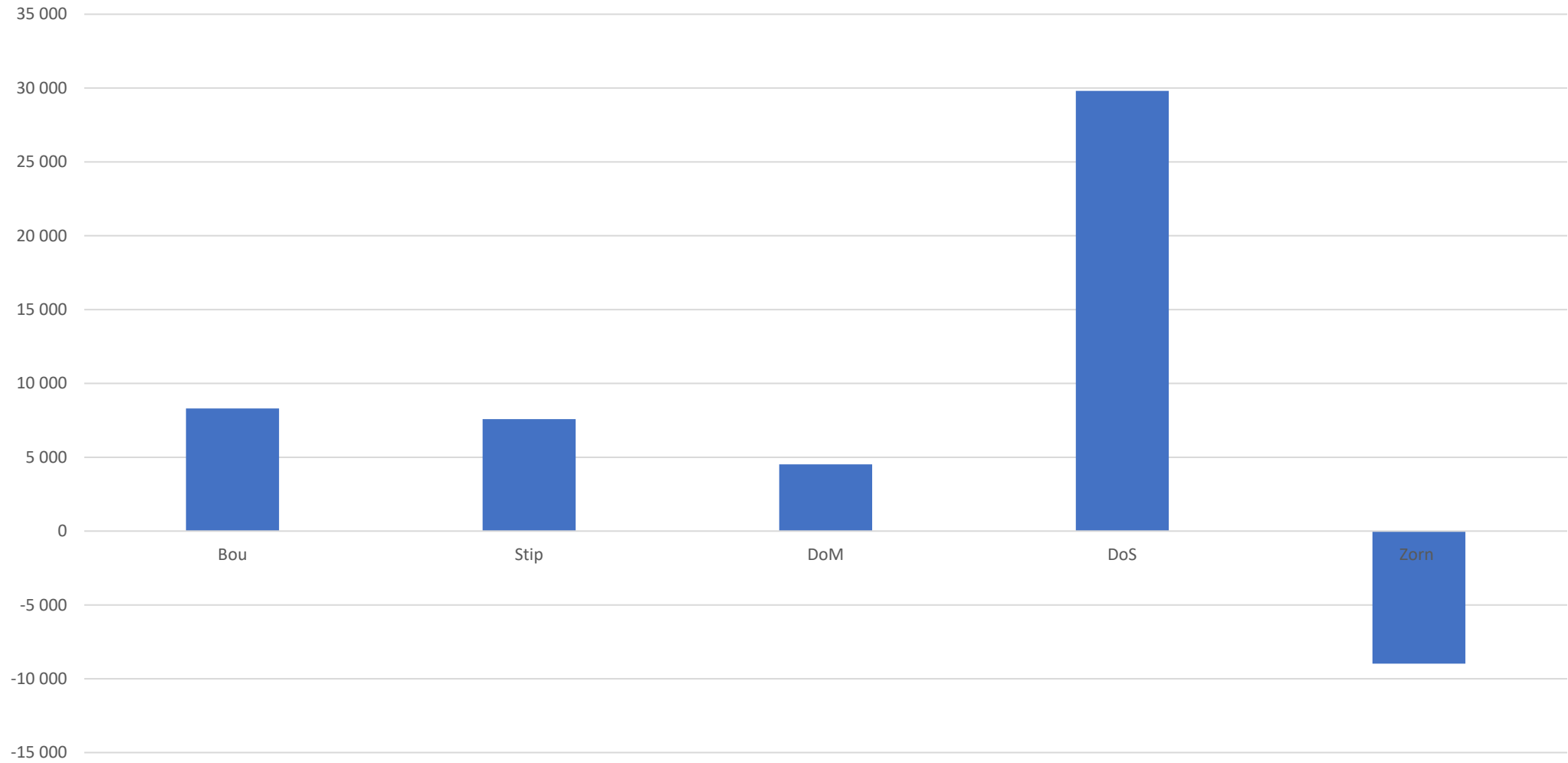
■ Verksamhet (sektioner) ■ Arbetsgrupper och projekt exkl 100 år ■ Samarbete med andra organisationer ■ Information och Kommunikation ■ Internationellt samarbete ■ Organisation och service

Kostnader verksamhet 2022

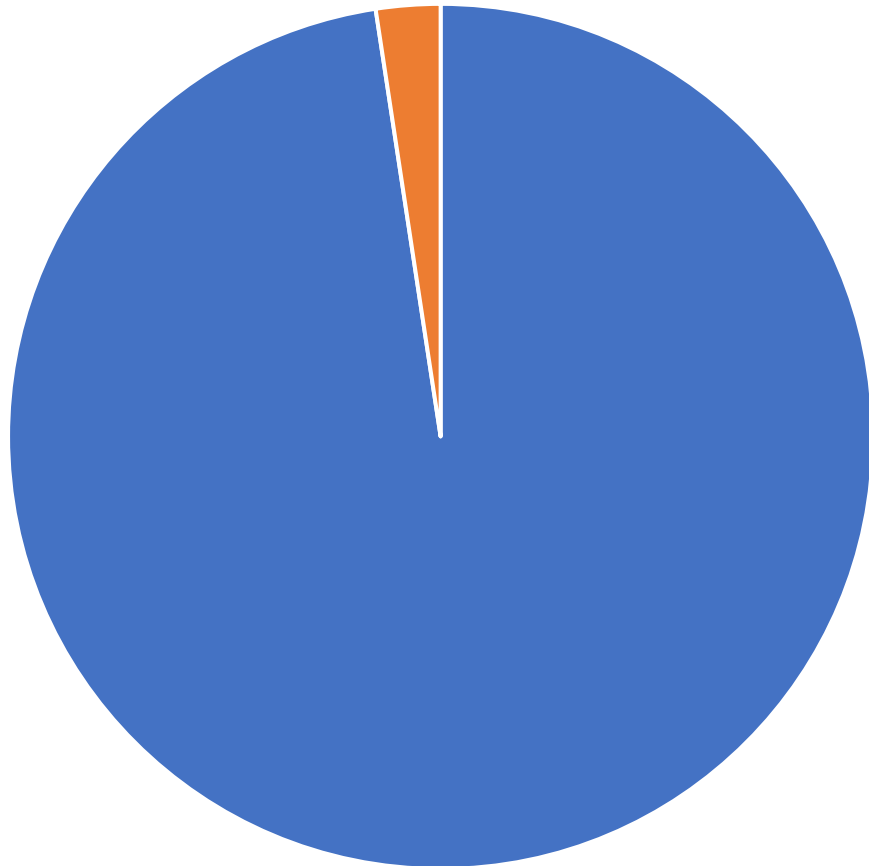


■ Bou ■ Stip ■ DoM ■ DoS ■ Zorn

Nettoutfall per sektion 2022



Kostnader information och kommunikation

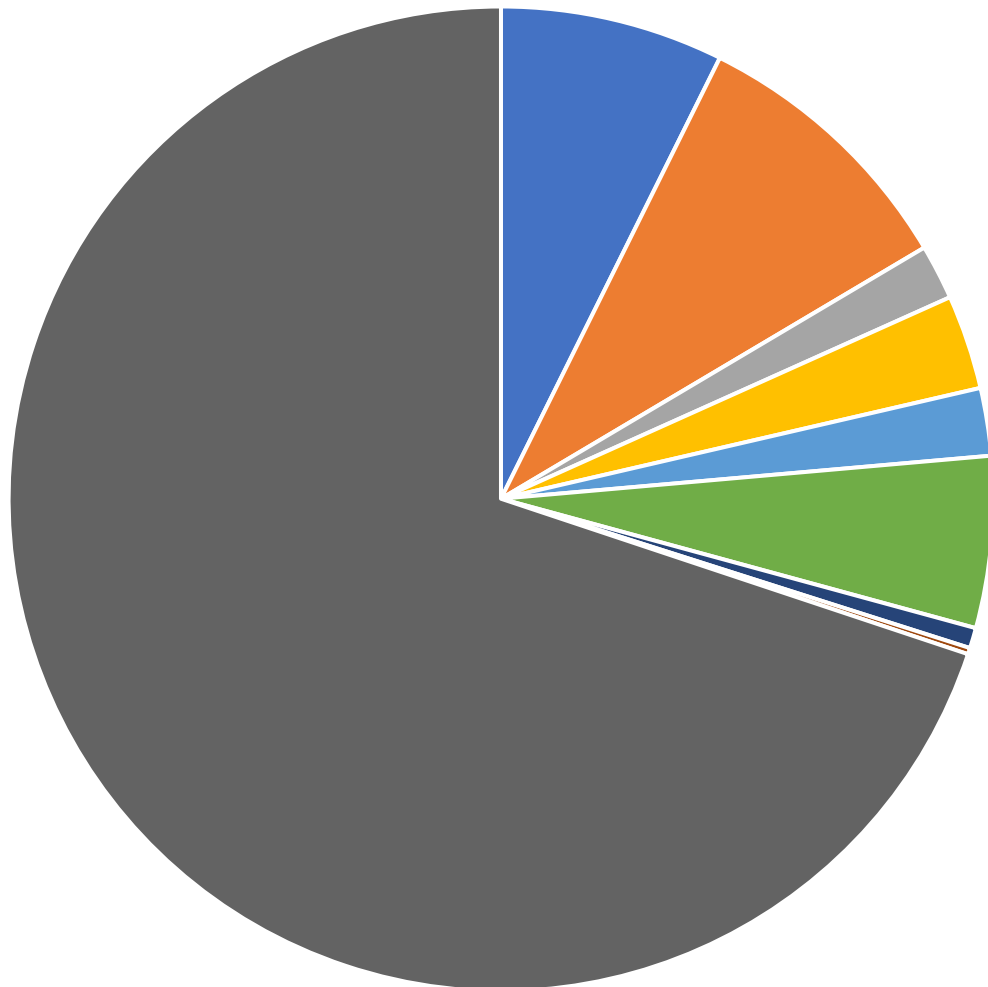


■ Hembygden ■ Webb

Netto: Hembygden -337.000

Webb -10.000

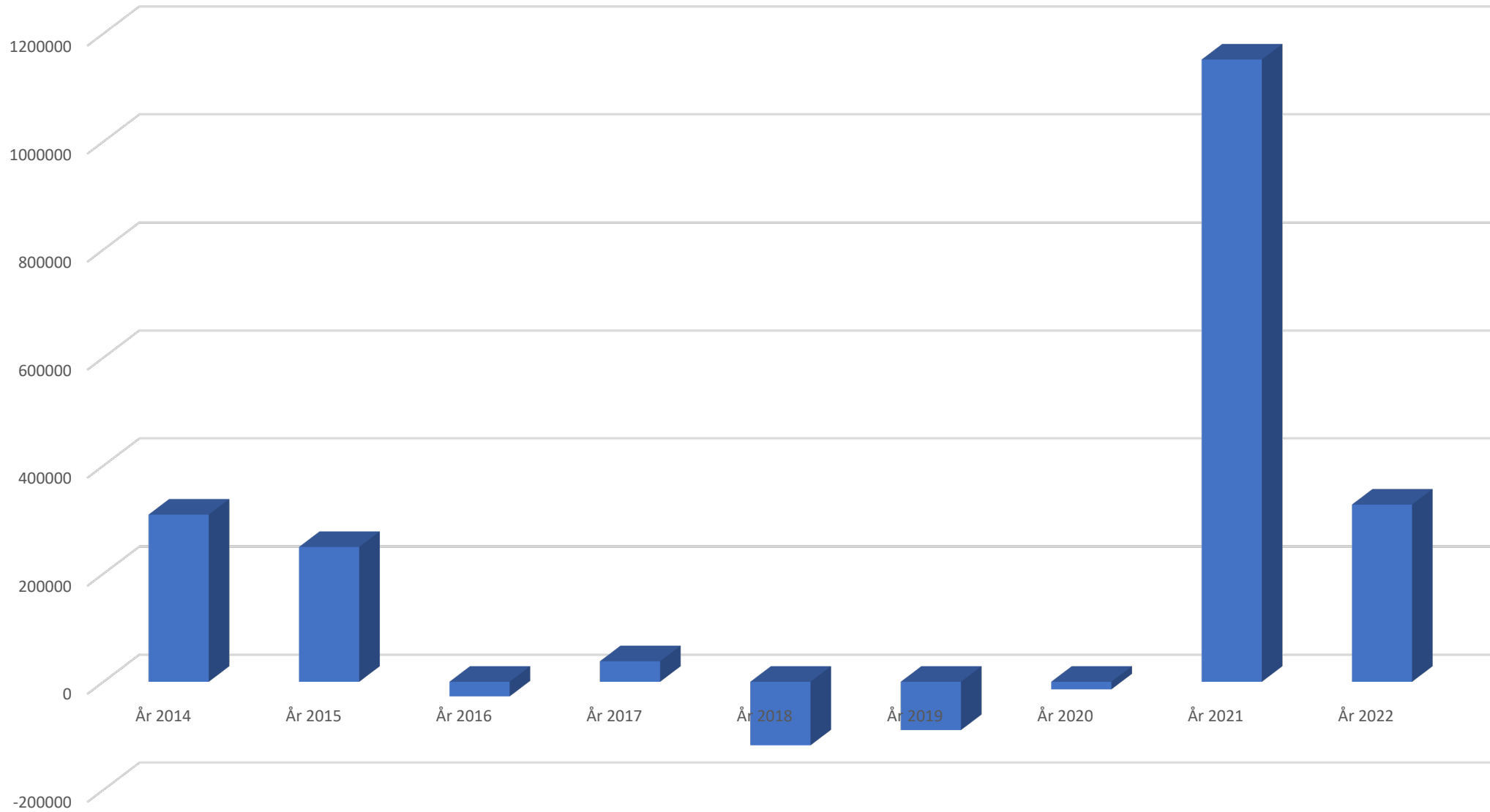
Kostnader organisation och service



Riksstämman 7%
Riksstyrelsen 9%
Revisorer o Valberedning 2%
SAMI o STIM 3%
Dans.se 2%
Folksam 6%
Arkiv 1%
Kansli 70%

■ Riksstämman ■ Riksstyrelsen ■ Rev o valb ■ Sami och Stim ■ Dans.se ■ Folksam ■ Arkiv ■ Shop ■ Kansli

Eget kapital exkl fonder och hus



	Budget 2019	Utfall 2019	Budget 2020	Utfall 2020	Budget 2021	Utfall 2021	Budget 2022	Utfall 2022	Budget 2023	Prognos 2023
Verksamhet (sektioner)	-5 500	75 000	-12 000	-21 000	20 000	33 000	22 000	42 000	8 000	8 000
Arbetsgrupper och projekt	-170 000	-177 000	-310 000	-25 000	-270 000	1 000	-50 000	-938 000	-60 000	-50 000
Samarbete med andra organisationer	0	0	0	-8 000	0	-9 000	0	0	-8 500	-13 100
Information och Kommunikation	-275 000	-368 000	-270 000	-316 000	-400 000	-405 000	-326 000	-346 000	-351 000	-367 000
Internationellt samarbete	-25 000	13 000	-26 000	-13 000	0	-6 000	0	12 000	-25 000	-91 000
Organisation och service	672 000	485 000	416 000	456 000	353 000	309 000	220 000	410 000	529 500	200 000
Summa:	196 500	28 000	-202 000	73 000	-297 000	-77 000	-134 000	-820 000	93 000	-313 100
	Nedanstående ingår i Org. o Service									
Medlemsavgifter	1 430 000	1 366 000	1 430 000	1 287 175	1 403 000	1 217 725	1 440 000	1 522 120	1 682 500	1 400 000
Statsbidrag	535 000	510 000	535 000	504 900	505 000	680 000	505 000	560 628	520 000	509 600

Kommentar 2019

Hembygden ca 50 tkr dyrare
Skaffade ny hemsida 50 tkr ej i budget
Framtidsgruppen fanns ej i budget 20 tkr
Kansliet ca 90 tkr dyrare
Sektionerna ca +70 tkr mot budget

Kommentar 2020

Coronapandemi
Budget 100 år ca 280 tkr som **ej** användes
Tidn dyrare mer it kostnader
Minskade medl avg o statsbidrag mot budget

Kommentar 2021

Coronapandemi
Statlig coronastöd +160 tkr
Budget 100 år ca 250 tkr som **ej** användes
Medl.avg ca -200 tkr mot budget
Möteskostnader ca - 100 tkr mot budget

Kommentar 2022

Statlig coronastöd +40 tkr
Folkspel +110 tkr
Högre intäkt medlemsavg pga höjd avgift, ej i budget
Ingen budget för 100 år, -889 tkr